



УПРАВЛЕНИЕ ФЕДЕРАЛЬНОЙ СЛУЖБЫ
ГОСУДАРСТВЕННОЙ СТАТИСТИКИ
ПО РЕСПУБЛИКЕ КРЫМ И Г. СЕВАСТОПОЛЮ

Средние потребительские цены и их изменения по г. Севастополю



июль 2023 года



Средние потребительские цены и их изменения

по г. Севастополю

июль 2023 года

- 01 Индексы потребительских цен к предыдущему месяцу 2023 года
- 02 Индексы потребительских цен к декабрю 2022 года
- 03 Индексы цен на отдельные виды продовольственных товаров
- 04 Средние цены на основные виды продовольственных товаров
- 05 Индексы цен на отдельные виды непродовольственных товаров
- 06 Потребительские цены на бензин автомобильный и дизельное топливо
- 07 Средние цены на отдельные виды медикаментов
- 08 Индексы цен на отдельные виды услуг
- 09 Фиксированный набор потребительских товаров и услуг
- 10 Условный (минимальный) набор продуктов питания



ИНДЕКСЫ ПОТРЕБИТЕЛЬСКИХ ЦЕН К ПРЕДЫДУЩЕМУ МЕСЯЦУ 2023 ГОДА

в % июль 2023 года к июню 2023 года



▲ **100,60**

Индекс потребительских цен



▲ **100,54**

Все товары



▲ **100,27**

Продовольственные товары



▲ **100,99**

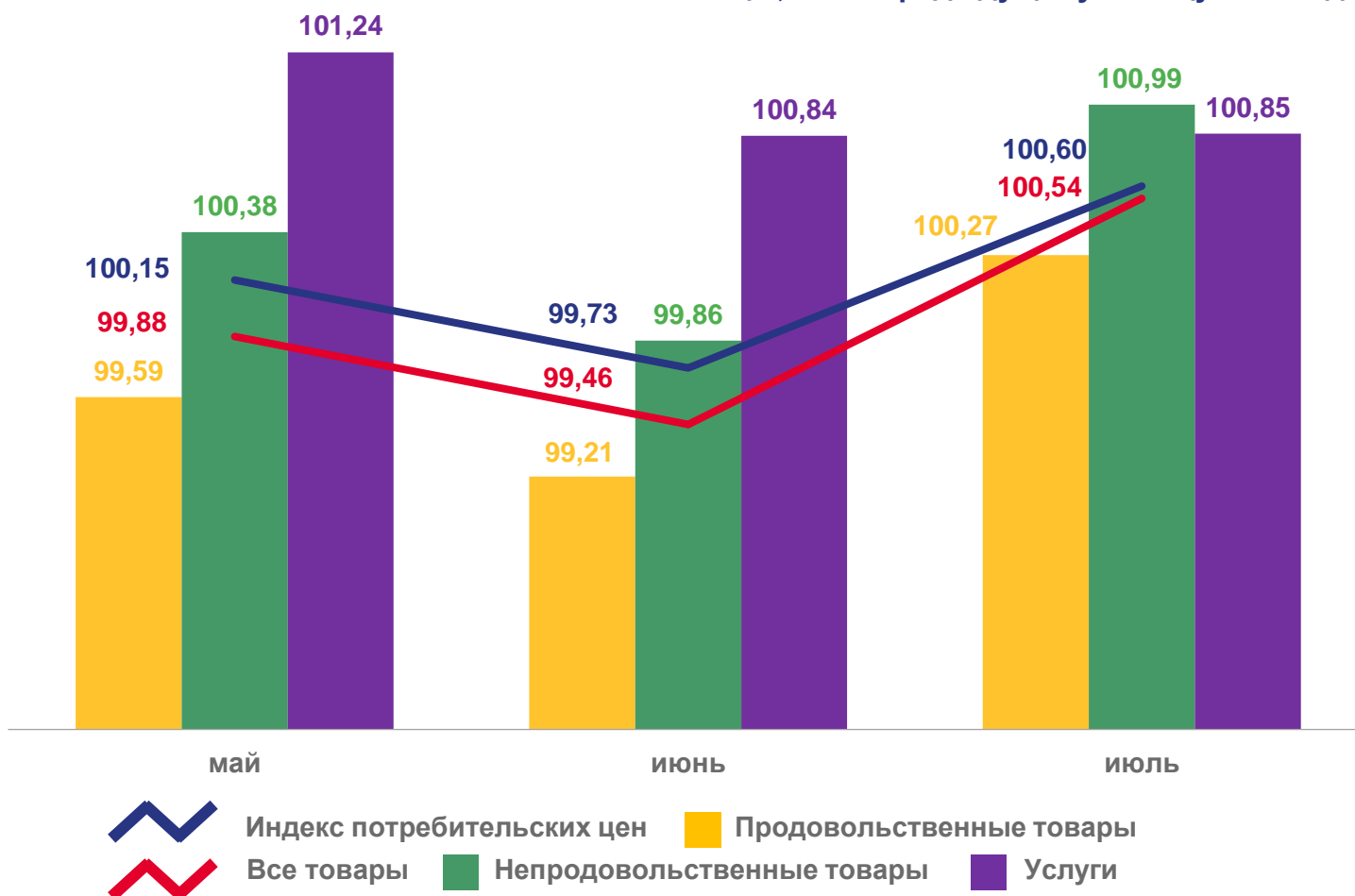
Непродовольственные товары



▲ **100,85**

Услуги

месяцы, в % к предыдущему месяцу 2023 года





ИНДЕКСЫ ПОТРЕБИТЕЛЬСКИХ ЦЕН К ДЕКАБРЮ 2022 ГОДА

в % июль 2023 к декабрю 2022 года



▲ **103,51**

Индекс потребительских цен



▲ **102,74**

Все товары



▲ **103,58**

Продовольственные товары



▲ **101,40**

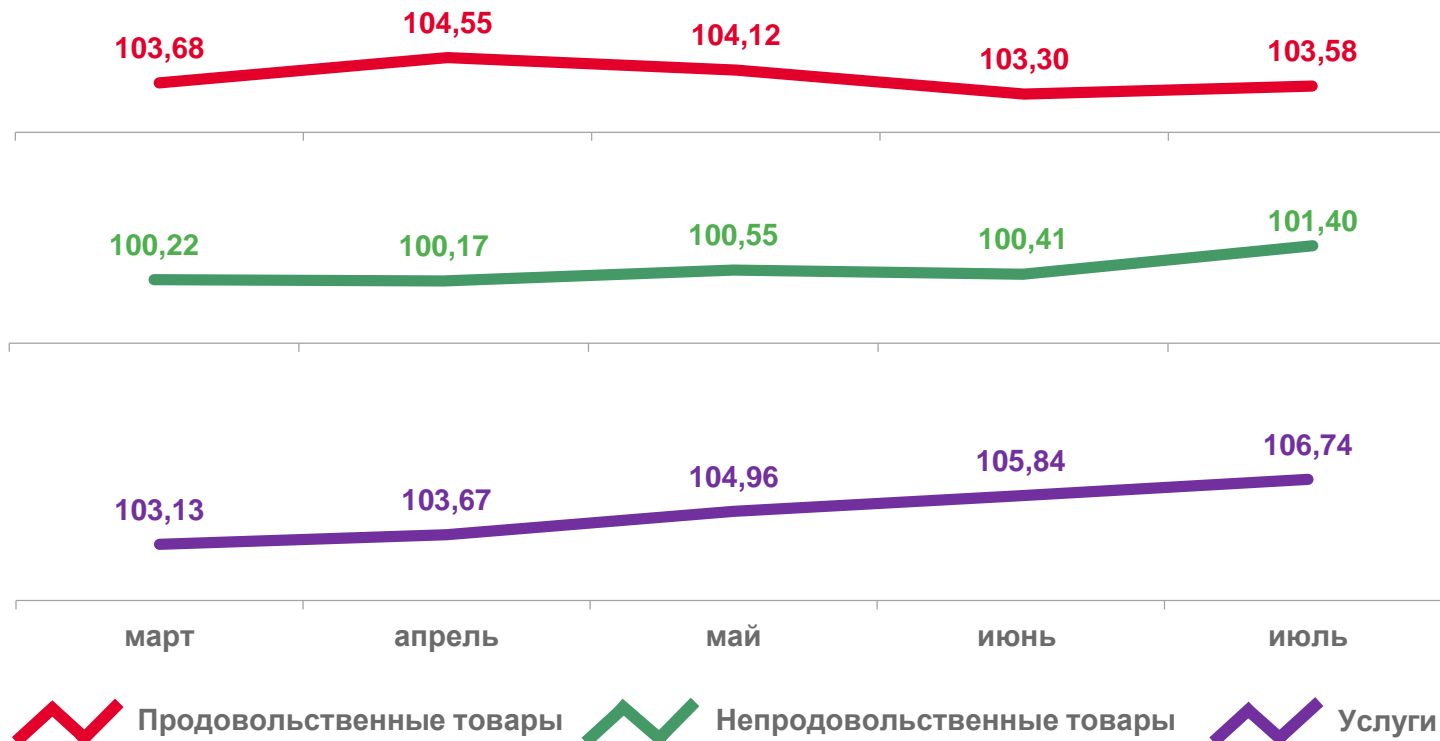
Непродовольственные товары



▲ **106,74**

Услуги

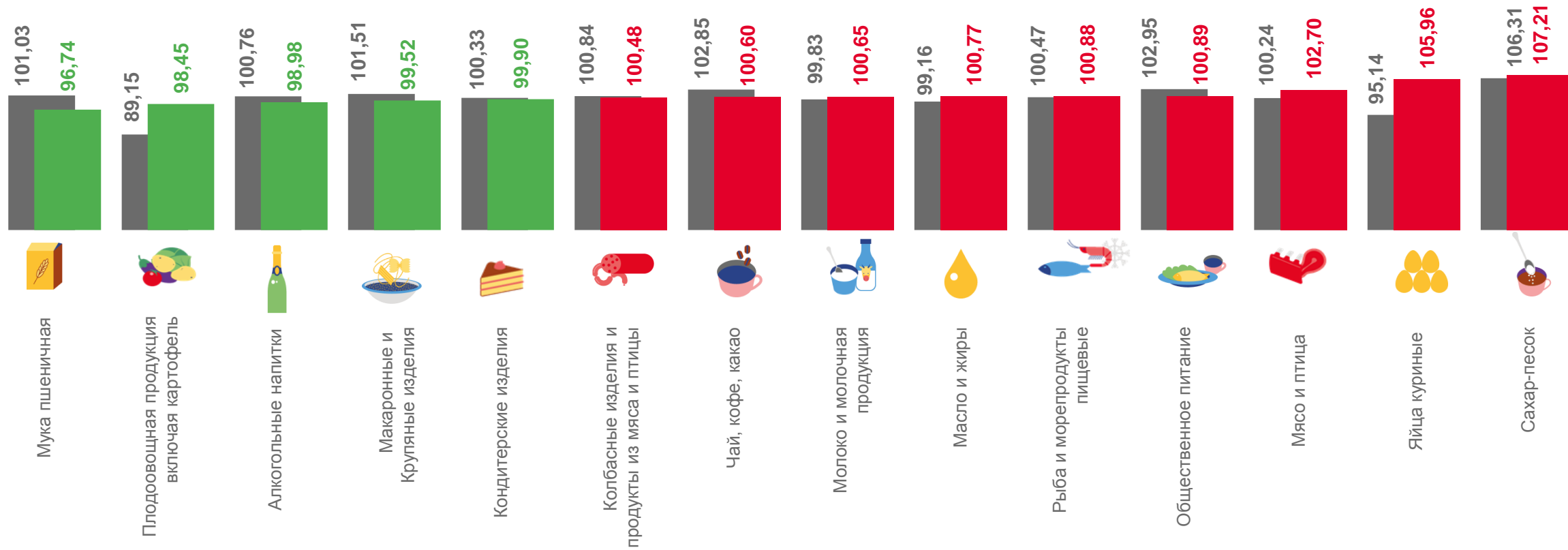
месяцы, в % к декабрю 2022 года





ИНДЕКСЫ ЦЕН НА ОТДЕЛЬНЫЕ ВИДЫ ПРОДОВОЛЬСТВЕННЫХ ТОВАРОВ

в процентах к предыдущему месяцу



■ июль 2022г. к июню 2022г.





■ июль 2023г. к июню 2023г.










СРЕДНИЕ ЦЕНЫ НА ОСНОВНЫЕ ВИДЫ ПРОДОВОЛЬСТВЕННЫХ ТОВАРОВ

за июль 2023 года в рублях

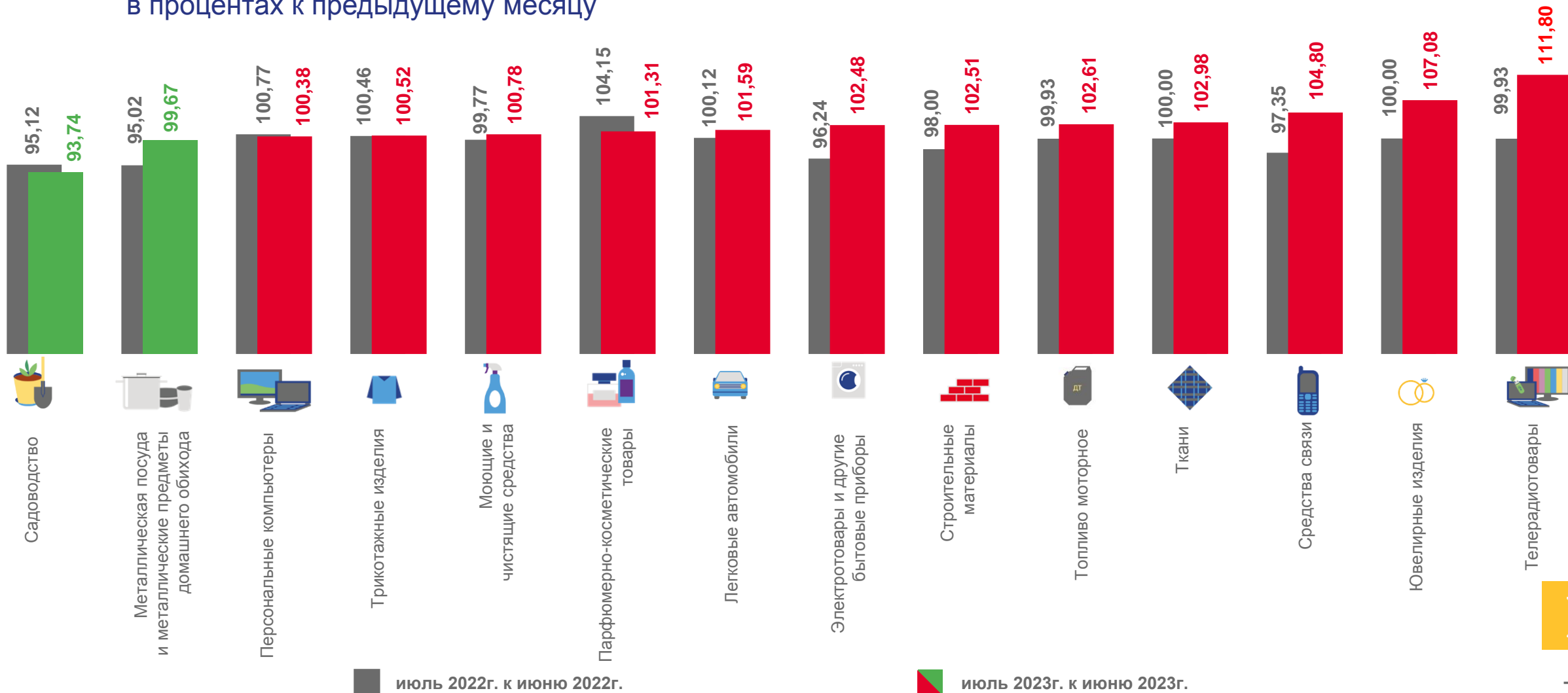
	2022		2023
 Свинина (кроме бескостного мяса)	303,02	▲	303,80
 Куры охлажденные и мороженые	172,98	▲	221,39
 Масло сливочное	944,34	▼	933,90
 Молоко питьевое цельное пастеризованное 2,5-3,2% жирности	90,48	▲	93,18
 Яйца	60,89	▲	92,71

	2022		2023
 Масло подсолнечное	148,63	▼	132,28
 Сахар-песок	74,75	▲	78,17
 Мука пшеничная	48,74	▼	44,43
 Хлеб из ржаной муки и из смеси муки ржаной и пшеничной	60,89	▲	60,94
 Картофель	26,73	▲	35,66



ИНДЕКСЫ ЦЕН НА ОТДЕЛЬНЫЕ ВИДЫ НЕПРОДОВОЛЬСТВЕННЫХ ТОВАРОВ

в процентах к предыдущему месяцу





ПОТРЕБИТЕЛЬСКИЕ ЦЕНЫ НА БЕНЗИН АВТОМОБИЛЬНЫЙ И ДИЗЕЛЬНОЕ ТОПЛИВО

Бензин автомобильный марки АИ-92



54,79 рублей за литр

▲ **102,86%** к предыдущему месяцу

▲ **107,90%** к декабрю 2022 года

Бензин автомобильный марки АИ-98 и выше



71,76 рублей за литр

▲ **102,03%** к предыдущему месяцу

▲ **110,47%** к декабрю 2022 года

Бензин автомобильный марки АИ-95



60,66 рублей за литр

▲ **103,19%** к предыдущему месяцу

▲ **107,93%** к декабрю 2022 года

Дизельное топливо



60,74 рублей за литр

▲ **100,97%** к предыдущему месяцу






▲ **103,59%** к декабрю 2022 года










СРЕДНИЕ ЦЕНЫ НА ОТДЕЛЬНЫЕ ВИДЫ МЕДИКАМЕНТОВ

за июль 2023 года в рублях

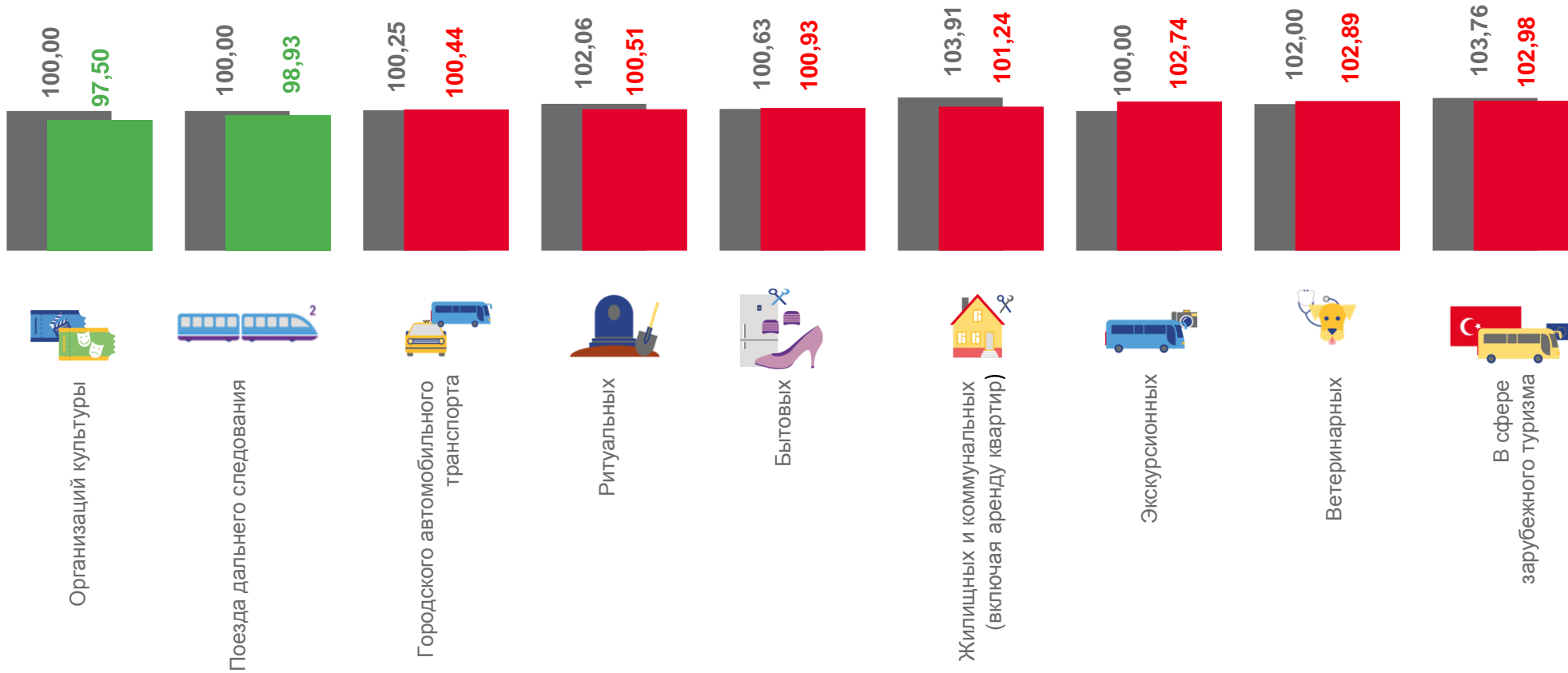
	2022		2023
 Корвалол, 25мл	29,08	▲	35,23
 Амброксол, 30 мг, 10 таблеток	20,49	▼	19,68
 Ксилометазолин (Галазолин) 0,1%,10мл	34,19	▲	34,37
 Ибупрофен, 200 мг, 10 таблеток	14,51	▲	17,54
 Метамизол натрия (Анальгин отечественный), 500 мг, 10 таблеток	25,40	▲	30,41

	2022		2023
 Дроперидин (Но-шпа), 40 мг, 100 таблеток	262,71	▲	432,66
 Супрастин, 25 мг, 10 таблеток	64,87	▲	70,12
 Алмагель, суспензия, 200 мл	390,35	▲	440,52
 Левомеколь, мазь, 40 г	195,81	▲	218,45
 Амоксициллин с клавулановой кислотой, 500 мг + 125 мг, 10 таблеток	203,33	▲	205,50



ИНДЕКСЫ ЦЕН НА ОТДЕЛЬНЫЕ ВИДЫ УСЛУГ

в процентах к предыдущему месяцу



■ июль 2022г. к июню 2022г.

■ июль 2023г. к июню 2023г.





ФИКСИРОВАННЫЙ НАБОР ПОТРЕБИТЕЛЬСКИХ ТОВАРОВ И УСЛУГ

изменение стоимости набора, %



▲ **101,70**

июль 2023г.
к июню 2023г.

▲ **100,32**

июль 2022г.
к июню 2022г.



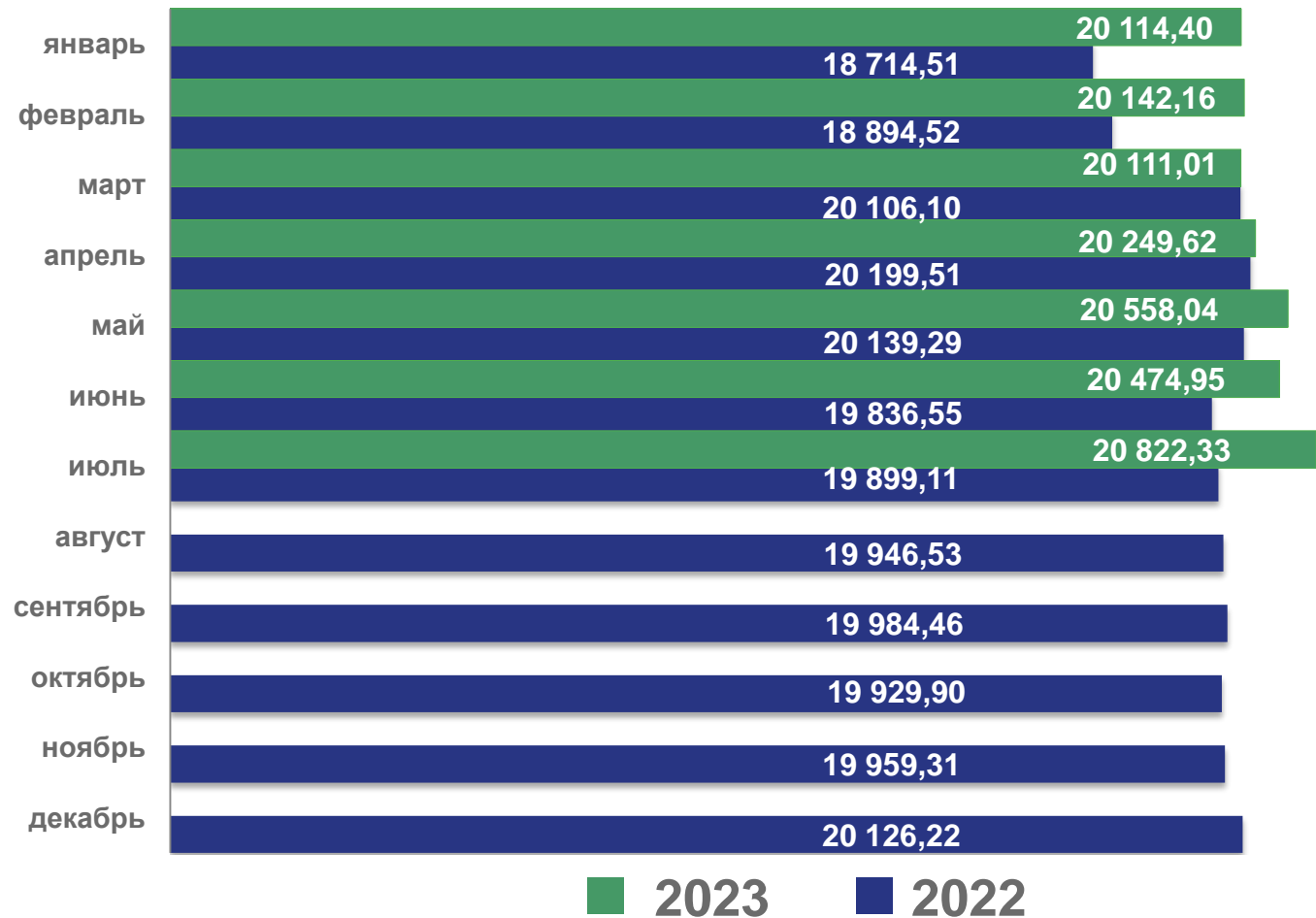
▲ **104,60**

июль 2023г.
к декабрю 2022г.

▲ **106,77**

июль 2022г.
к декабрю 2021г.

стоимость фиксированного набора потребительских товаров и услуг, рублей





УСЛОВНЫЙ (МИНИМАЛЬНЫЙ) НАБОР ПРОДУКТОВ ПИТАНИЯ

изменение стоимости набора, %



99,37

июль 2023г.
к июню 2023г.



96,51

июль 2022г.
к июню 2022г.



105,28

июль 2023г.
к декабрю 2022г.



101,56

июль 2022г.
к декабрю 2021г.

стоимость условно (минимального) набора продуктов питания, рублей

